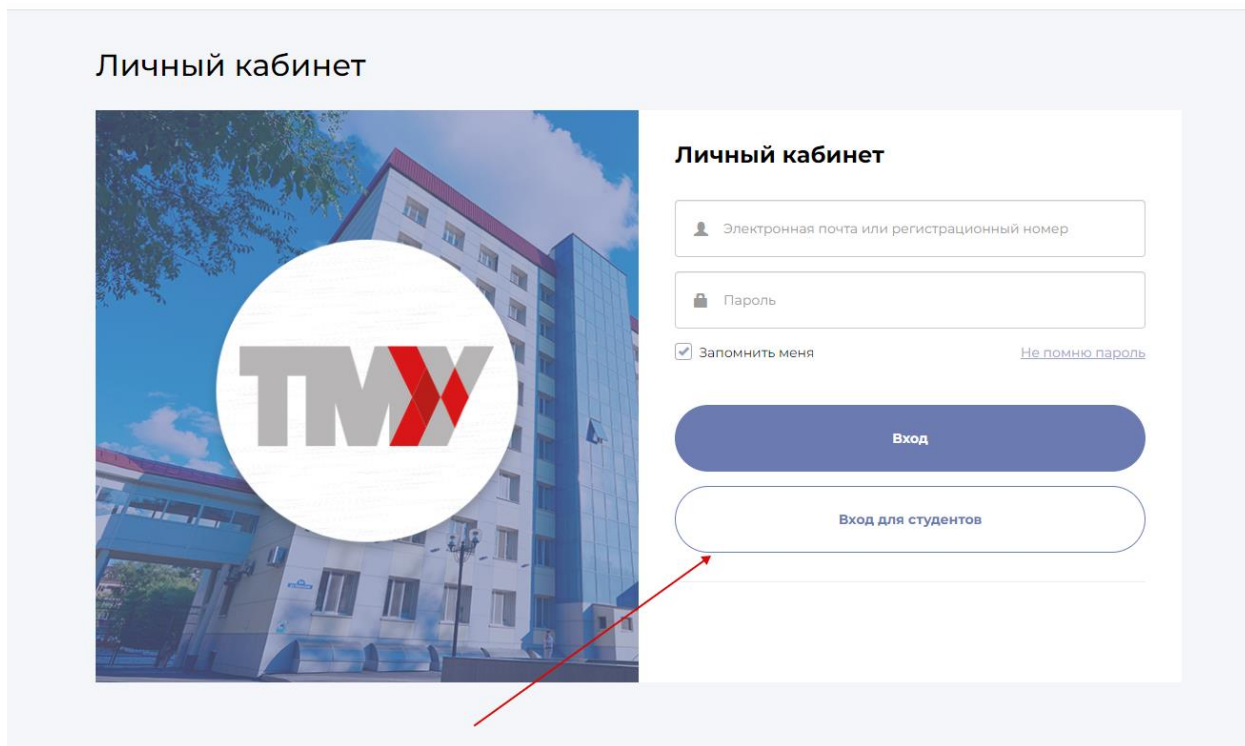
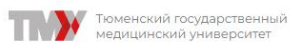
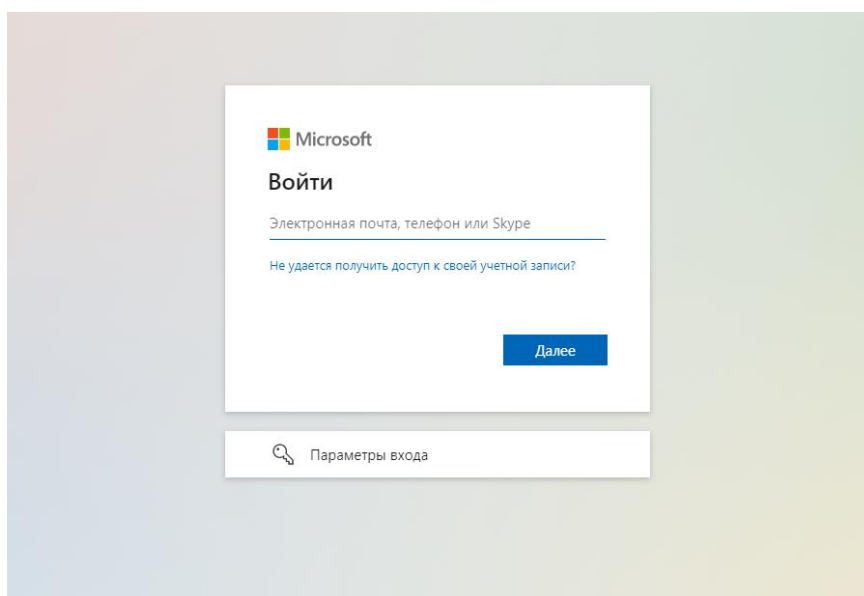


Для того, чтобы войти в личный кабинет студента необходимо нажать на кнопку «Вход для студентов»



После этого открывается форма ввода логина и пароля



Указываем логин и пароль, который вы получили в студенческом офисе.

При первом входе в личный кабинет система попросит сменить пароль



@edu.tyumsmu.ru

Смените пароль

Требуется сменить пароль, так как это ваш первый вход в систему или срок действия пароля истек.

Текущий пароль

Новый пароль

Подтвердите пароль

Войти

Далее у вас запросят согласие на использование вашей учетной записи для авторизации в личном кабинете. Необходимо нажать кнопку «Принять».



@edu.tyumsmu.ru

Запрошенные разрешения

LK

tyumsmu.ru

Это приложение не опубликовано корпорацией Майкрософт.

Это приложение запрашивает:

- ✓ Sign you in and read your profile
- ✓ Maintain access to data you have given it access to

Принимая эти разрешения, вы позволяете этому приложению использовать ваши данные в соответствии с условиями обслуживания и заявлением о конфиденциальности. Эти разрешения можно изменить здесь: <https://myapps.microsoft.com>. [Показать подробности](#)

Это приложение выглядит подозрительно? [Сообщите об этом](#).

Отмена

Принять

Добро пожаловать в Личный кабинет студента. E-mail с информацией о пользователе был отправлен на вашу почту. ✕



Запись на курсы по выбору



Информация о темах
курсовых и дипломных работ



Мое портфолио



Мои документы



Опросы



Расписание



Результаты освоения
программы



Список приказов



Стипендии и прочие выплаты



Успеваемость



Учебно-методические
материалы



Учебные планы



Форум

И у вас открывается личный кабинет. Если вы забыли пароль от личного кабинета, то для его восстановления следует обратиться в Студенческий офис.